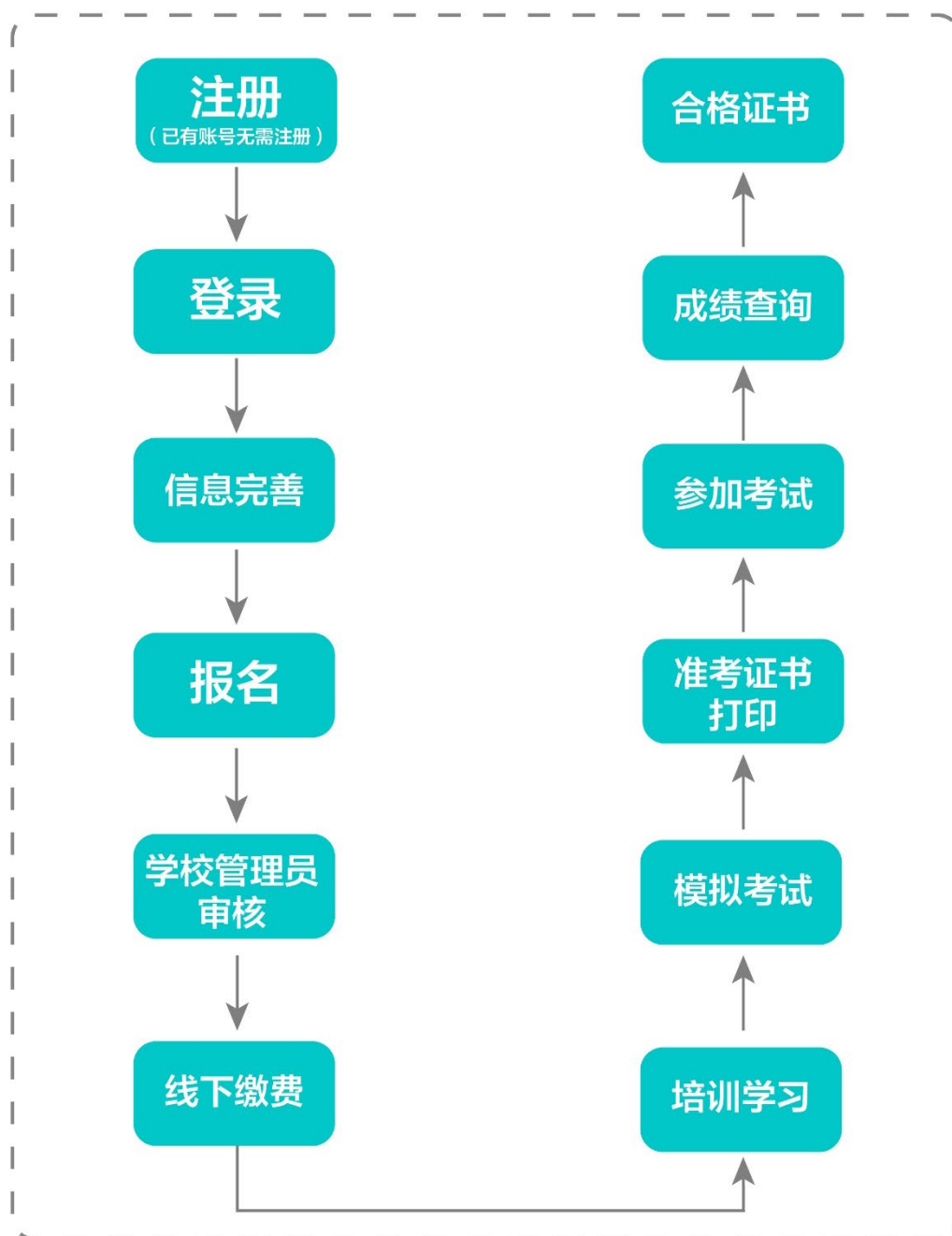


附件一：江苏省高校教师岗前培训报名系统学员使用手册

一、 报名流程图



二、 运行环境

岗前培训相关计算机系统不支持 IE8 及以下版本。请

使用谷歌浏览器、搜狗浏览器、360 极速浏览器。备注：
360 安全浏览器，非极速模式不能使用。

三、注册与登录

首先进入岗前培训系统，显示如下：

系统网址：<http://jsgspj.gspjonline.com>



点击右上角“注册”，填写注册信息，界面显示如下：

填写完个人信息后，点击“确定”，进入系统。注意：
所填信息必须真实有效、准确无误，否则影响注册、审核
及后期教师资格认定复审。**一定要正确选择本单位所属的**

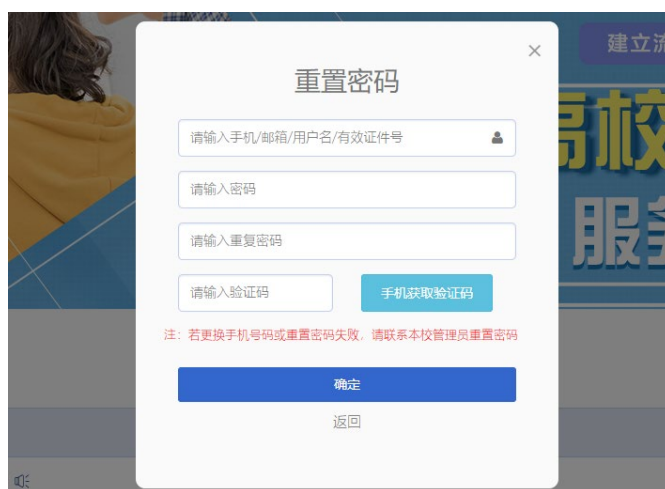
报名单位（大多数报名单位同工作单位，但存在独立学院、附属医院可能在所属大学报名，工作单位信息可登记在所在部门），否则无法得到及时的审批。

重置密码（忘记密码）

忘记密码，可通过邮箱或手机号获取验证码重置密码，或者致电咨询高校管理员，由高校管理员重置密码(密码为证件号后6位)。



输入手机/邮箱/用户名/有效证件号+新密码+收到的验证码，点击【确定】，重置成功。



四、信息完善

将鼠标光标移至页面上方的“岗前培训”，进行如下操作：



（一）查看通知公告

关于岗前培训报名、学习、考试、成绩查询、证书打印等流程及说明方面的内容均在此发布，请仔细阅读。

（二）信息完善

点击下拉列表中的第二项“信息完善”，完善个人信息后，点击“确定”即可。须注意以下几点：

1. 常见问题

（1）主要指标解释

姓名：按身份证信息填写；

最高学历：填写目前已取得的最高学历，在读学历不填；

最高学位：填写目前已取得的最高学位，在读学位不填；

毕业学校、毕业时间：按最高毕业学历信息填写；

参加工作时间：填写实际参加工作时间；

职称：填写目前已经取得的最高职称系列或所在高校聘任的聘期内的职称系列。未取得职称或未聘任职称的，填写“高校教师未聘”或“无”；

手机号：接收报名、考试等短信提醒，如变更手机号码，请及时更新，以免影响信息接收。

工作单位：因工作调动或其他原因变换单位的，填写最新单位名称；

(2) 照片

请严格按照要求上传合适照片，方便打印准考证、合格证书等材料使用。

2. 特别说明

因信息不完善或不准确导致报名、审核、打印等环节无法进行或产生其他不良影响的，责任由培训学员个人承担，所在高校负责解释。

五、培训报名

1. 点击下拉列表中的第三项“培训报名”，显示界面如下：



2. 点击“我要报名”，显示界面如下：



3.1 首次报名

初次报名人员，系统默认勾选 5 门培训科目及 5 门考试报报名。

3.2 免修免考报名

免修免考报名，免修考生需上传免修佐证材料，点击“上传”按钮，上传相应的免修佐证材料。如果免修高等教育学和高等教育心理学两门科目，需要上传两份免修佐证材料（两份材料可以相同）。

请选择培训科目

课程代码	培训科目	课程类型	培训费用	要求学习时长	培训选择	免修选择	免修材料
01	高等教育学	必修课程	80 元	5.90 小时	<input checked="" type="checkbox"/>	<input type="checkbox"/>	<input type="button" value="上传"/> <input type="button" value="预览"/>
02	高等教育心理学	必修课程	80 元	5.70 小时	<input type="checkbox"/>	<input checked="" type="checkbox"/>	
03	高等教育政策与法规	必修课程	80 元	5.30 小时	<input checked="" type="checkbox"/>	<input type="checkbox"/>	

已申请免修的科目的考生系统自动选择该科目免考。

请选择考试科目

科目代码	考试科目	考试费用	考试选择	免考选择
01	高等教育学	20 元	<input checked="" type="checkbox"/>	<input type="checkbox"/>
02	高等教育心理学	20 元	<input type="checkbox"/>	<input checked="" type="checkbox"/>
03	高等教育政策与法规	20 元	<input checked="" type="checkbox"/>	<input type="checkbox"/>
04	高校教师职业道德规范	20 元	<input checked="" type="checkbox"/>	<input type="checkbox"/>
05	习近平总书记教育重要论述讲义	20 元	<input checked="" type="checkbox"/>	<input type="checkbox"/>

3.3 补考报名

3.3.1 2018 年后的补考考生，具备考试资格的考生，系统自动判定为补考报名，补考将不再收取培训费用。

3.3.2 2022 年参加培训，不具备考试资格的考生，系统自动判定为补考报名，补考将不再收取培训费用，要求继续培训学习。

3.3.3 系统登记的 2022 年因疫情原因未能参加考试的人员，默认为补考报名，不再收取培训费用与考试费用。

3.3.4 2018 年前的补考考生务必勾选“是否切换成 2018 年之前的历史人员”，勾选后补考将不再收取培训费用。

当前基本信息	
报名单位	江苏省高等学校师资培训中心
考点	南京
系统判断当前为初次报名	是否切换成2018年之前的历史人员
报名类型	初次报名 <input type="checkbox"/>

请选择控制科目

2018 年前的补考考生勾选后需上传历史成绩证明或培训缴费证明佐证材料。点击“上传”按钮，上传相应的佐证材料。

当前基本信息	
报名单位	江苏省高等学校师资培训中心
考点	南京
系统判断当前为初次报名	是否切换成2018年之前的历史人员
报名类型	补考报名 <input checked="" type="checkbox"/> <input type="button" value="上传"/> <input type="button" value="预览"/>

请选择控制科目

注意：

(1) 2018 年之前参加过岗前培训考试的学员且系统判定为初次报名的人员，务必“勾选”是否切换成 2018 年之前的历史人员，补考将不再收取培训费用；

(2) 学员可查询历史成绩，选择需补考的科目。登记错误的证件信息或 2018 年前历史成绩，需向本校管理员确认；

(3) 报名成功后，需等待本校管理员审核，本校管理员审核通过后，可进行课程线上学习。免修申请的学员在学校管理员审核通过后还需省级管理员审核。

确认无误后点击“确认报名”，界面显示如下：

课程代码	教材科目	教材费用	教材购买
01	高等教育学	45 元	<input checked="" type="checkbox"/>
02	高等教育心理学	45 元	<input checked="" type="checkbox"/>
03	高等教育政策与法规	42 元	<input checked="" type="checkbox"/>
04	高校教师职业道德规范	45 元	<input checked="" type="checkbox"/>
05	习近平总书记教育重要论述讲义	35 元	<input checked="" type="checkbox"/>
教材费(元)		212 元	
培训费(元)		0 元	
教材费(元)		212 元	
考试费(元)		100 元	
缴费总额(元)		312 元	

确认报名

4. 报名完成后可点击“修改报名”进行查看或修改报名，审核通过前可点击“取消报名”。界面显示如下：

培训报名

培训名称	报名时间	截止时间	操作	
2		2	学校审核中	修改报名 取消报名

1 共1页,共1条

六、培训学习

1. 课程观看

学校审核通过后，点击“岗前培训”——“我的培训”，显示如下：



课程学习	<p style="text-align: center;">注意事项</p> <p>(1) 每门考试科目必须在线上学习平台关闭前学满线上总课时,才有资格参加考试, 所学课时自动计入下次需补考的科目。</p> <p>(2) 本次培训线上学习平台截止(关闭)日为 2022年12月4日。</p> <p>(3) 系统提供练习题供学员学习, 正式考试试题部分来自于练习题。</p>					
模拟考试	课程代码	课程名称	要求学习时长	已学时长	达标状态	操作
考试资格	01	高等教育学	5.90 小时	5小时54分钟0秒	已达标	前往学习
考试安排	02	高等教育心理学	5.71 小时	5小时42分钟36秒	已达标	前往学习
成绩查询	03	高等教育政策与法规	5.28 小时	5小时16分钟48秒	已达标	前往学习
历史成绩	04	高校教师职业道德规范	4.60 小时	4小时36分钟0秒	已达标	前往学习
	05	习近平总书记教育重要论述讲义	1.53 小时	1小时31分钟48秒	已达标	前往学习

电脑端学习：点击培训科目后的“前往学习”可进行电脑端培训学习。

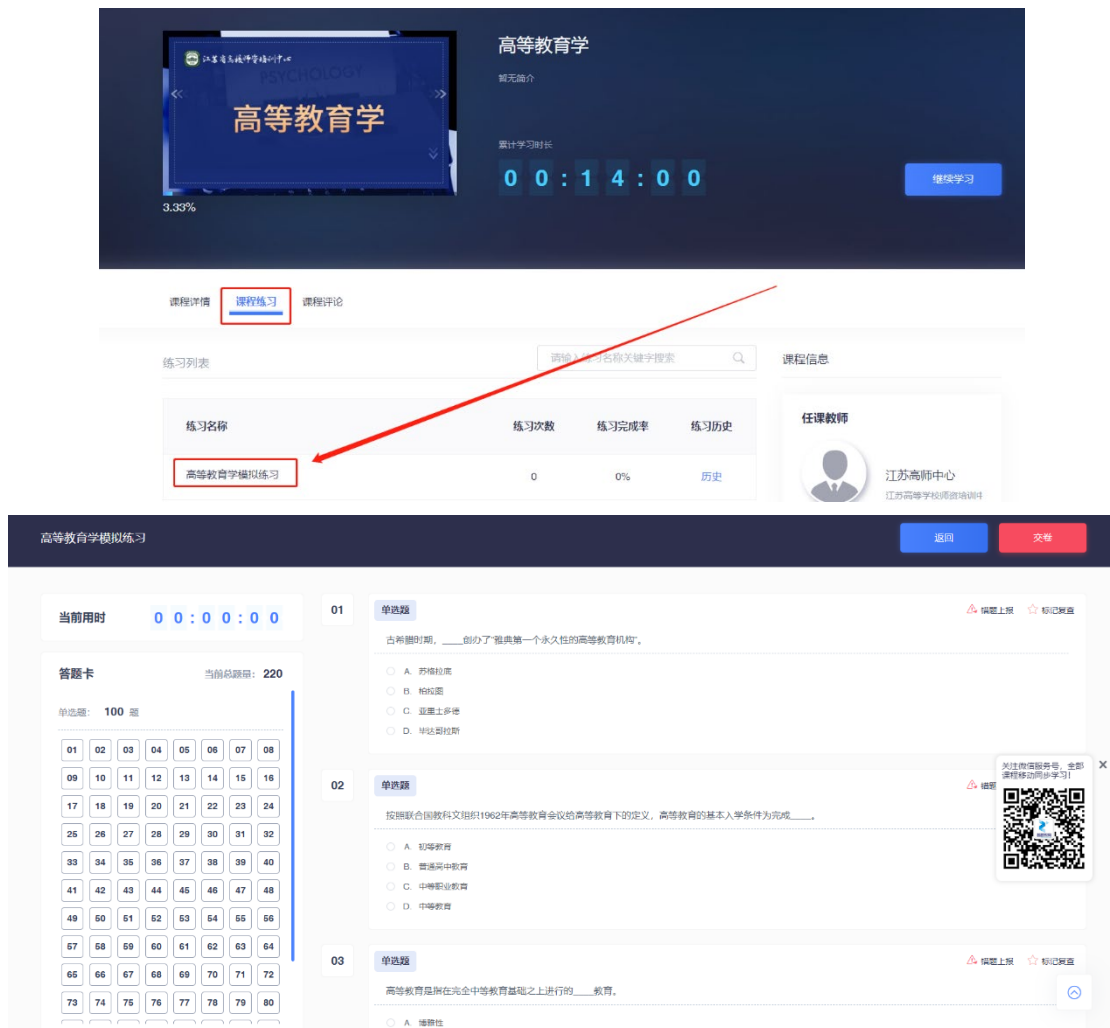
手机端学习：微信扫描右下方二维码，“关注公众号”，绑定账号密码后进入学习中心，请按时完成学习任务。

2. 模拟练习

点击“岗前培训” — “我的培训” — “课程学习” — “前往学习”进入课程学习页面，显示如下：

我的培训	<p style="text-align: center;">注意事项</p> <p>(1) 每门考试科目必须学满线上总课时,才有资格参加考试, 所学课时自动计入下次需补考的科目。</p> <p>(2) 系统提供练习题供学员学习, 正式考试试题部分来自于练习题。</p>					
课程学习	课程代码	课程名称	要求学习时长	已学时长	达标状态	操作
模拟考试	01	高等教育学	5.90 小时	0小时0分钟0秒	未达标	前往学习
考试安排	02	高等教育心理学	6.30 小时	0小时0分钟0秒	未达标	前往学习
成绩查询	03	高等教育政策与法规	5.38 小时	0小时0分钟0秒	未达标	前往学习
历史成绩	04	高校教师职业道德规范	4.60 小时	0小时0分钟0秒	未达标	前往学习
	05	习近平总书记教育重要论述讲义	1.53 小时	0小时0分钟0秒	未达标	前往学习

进入课程学习页面后，点击页面中的“课程练习”进入模拟练习页面，显示如下：



七、历史成绩查询

首页点击“岗前培训”——“历史成绩”，可以进行历史成绩查询，显示如下：



历史成绩查询

姓名

有效证件号

如果参加 2018 年及以后参加考试，但在系统中无法查询历史成绩（姓名或证件号错误等），可以点击“成绩错误申请”，提交相应证件扫描件（如身份证），输入申请原因后确认申请，高校管理员审核后，高师中心确认并修改。显示如下：

成绩错误申请

有效证件扫描件:

输入申请原因:

八、模拟考试

首页点击“岗前培训” — “我的培训” — “模拟考试”，可以进行模拟考试，显示如下：

我的培训

- 课程学习
- 模拟考试**
- 考试安排
- 成绩查询
- 历史成绩

名称	题目数量	考试时间	操作	
高等教育学	55	30 分钟	开始考试	考试回顾
高等教育心理学	55	30 分钟	开始考试	考试回顾
高等教育政策与法规	55	30 分钟	开始考试	考试回顾
高校教师职业道德规范	55	30 分钟	开始考试	考试回顾
习近平总书记教育重要论述讲义	55	30 分钟	开始考试	考试回顾

单选题 共40题 每题2分

1 西方高等教育史上，以培养神职、律师和医生为职能的专业教育源于___。

A. 古希腊的学园

B. 古罗马时期的大学

C. 中世纪大学

D. 德国柏林大学

2 永恒主义课程观的基本主张是___。

A. 相信人的本性不变，大学要教授永恒的知识

B. 课程规划的重点是学生的兴趣以及学习的民主环境

C. 学生必须掌握一些学科知识与技能

D. 致力于塑造一个民主社会的新秩序

3 在大学生活中那些非正式学习和师生交往中的学习，一般被称为___。

A. 非正式课程

答题卡

00:29:58

单选题 共40题

1	2	3	4	5	6	7
8	9	10	11	12	13	14
15	16	17	18	19	20	21
22	23	24	25	26	27	28
29	30	31	32	33	34	35
36	37	38	39	40		

多选题 共5题

1	2	3	4	5
---	---	---	---	---

九、考试安排

学满所有网上课时后，获得考试资格，待系统考试安排后，在首页点击“岗前培训” — “我的培训” — “考试安排”，可以点击“打印准考证”，显示如下：

我的培训

课程学习	<table border="1"> <thead> <tr> <th>考试名称</th> <th>准考证号</th> <th>操作</th> </tr> </thead> <tbody> <tr> <td>2210</td> <td>2210</td> <td>打印准考证</td> </tr> </tbody> </table>	考试名称	准考证号	操作	2210	2210	打印准考证
考试名称		准考证号	操作				
2210		2210	打印准考证				
模拟考试							
考试安排							
成绩查询							
历史成绩							

十、成绩查询

参加考试后，待系统发布考试成绩，首页点击“岗前培训”——“我的培训”——“成绩查询”，可以查看考试成绩，显示如下：

我的培训

课程学习	<table border="1"> <thead> <tr> <th>科目代码</th> <th>科目名称</th> <th>准考证号</th> <th>准考证号</th> <th>考试成绩</th> </tr> </thead> <tbody> <tr> <td colspan="5" style="text-align: center;">成绩单打印</td> </tr> <tr> <td colspan="5" style="text-align: center;">生成成绩单</td> </tr> </tbody> </table>	科目代码	科目名称	准考证号	准考证号	考试成绩	成绩单打印					生成成绩单				
科目代码		科目名称	准考证号	准考证号	考试成绩											
成绩单打印																
生成成绩单																
模拟考试																
考试安排																
成绩查询																
历史成绩																

十一、历史成绩

首页点击“岗前培训”——“我的培训”——“历史成绩”，可以查看历史成绩，显示如下：

我的培训

课程学习	<table border="1"> <thead> <tr> <th>年份</th> <th>届次</th> <th>科目代码</th> <th>科目名称</th> <th>考试成绩</th> </tr> </thead> <tbody> <tr> <td>2022</td> <td>2022-1</td> <td>01</td> <td>高</td> <td></td> </tr> <tr> <td>2022</td> <td>2022-1</td> <td>02</td> <td></td> <td></td> </tr> <tr> <td>2022</td> <td>2022-1</td> <td>03</td> <td></td> <td></td> </tr> </tbody> </table>	年份	届次	科目代码	科目名称	考试成绩	2022	2022-1	01	高		2022	2022-1	02			2022	2022-1	03		
年份		届次	科目代码	科目名称	考试成绩																
2022		2022-1	01	高																	
2022		2022-1	02																		
2022		2022-1	03																		
模拟考试																					
考试安排																					
成绩查询																					
历史成绩																					

十二、常见问题解答

问：如何将多个材料制作为一个 PDF 文档？

答：您好，可以将多个材料制作作为一个 WORD 文档(图片可插入)，再另存为 PDF 文档。

问：同时免修高等教育学和高等教育心理学的学员可以上传一份免修 PDF 材料吗？

答：您好，不可以，需要上传两次，可以是同一份 PDF 文档。

问：证件类型或证件号填写错误怎么办？

答：您好，个人注册信息填写错误的，请联系学校管理员，由学校管理员申请更改有关信息。

问：岗前培训系统个人照片底色要求及如何修改问题？

答：您好，个人照片要求白底证件照，报名审核通过后一般不能修改。

问：用户名密码找回失败或无法注册怎么办？

答：您好，请使用手机验证方式登录。如手机号发生变更的，请联系学校管理员重置密码。

问：个人工作单位发生变更的如何处理？

答：您好，请登录系统通过信息完善修改工作单位信息。

问：行政职务如何填写？

答：您好，行政职务据实填写，没有行政职务的填“无”。